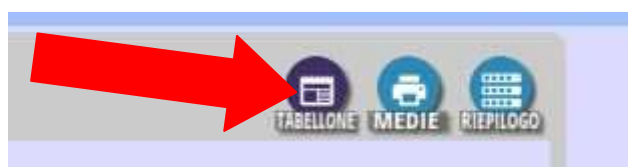




INSERIMENTO VOTI PROPOSTI E ASSENZE



Classi prime e seconde scuola primaria (aree di apprendimento)



Classi terze, quarte e quinte scuola primaria e classi scuola secondaria

Selezionare i parametri dai menu a tendina

**Sezione di inserimento automatico delle proposte di voto e delle ore di assenza nelle pagelle/pagelline della classe:
2B MARTIGNANO**

Selezionare la pagella/pagellina in cui inserire i voti e/o le ore di assenza e gli altri parametri a seconda di ciò che si vuole inserire

Selezionare il periodo interessato:

SEZIONE VOTI

Selezionare se si vuole inserire automaticamente la proposta di voto in base alla media matematica dei voti nel periodo specificato:

Data (compresa) di partenza per calcolo media voti: 11/09/2017

Data (compresa) di fine per calcolo media voti: 31/01/2018

Selezionare il livello di arrotondamento che si desidera ottenere: all'intero

Selezionare se si vuole o meno sovrascrivere gli eventuali voti presenti:

SEZIONE ASSENZE

Selezionare se si vuole inserire automaticamente il conteggio delle ore di assenza calcolate in base all'orario inserito nel periodo specificato:

Data (compresa) di partenza per calcolo ore assenza: 11/09/2017

Data (compresa) di fine per calcolo ore assenza: 31/01/2018

Selezionare se si vuole o meno sovrascrivere le eventuali ore di assenza presenti:

Selezionare se si vuole o meno sovrascrivere il monteore totale per materia presente:

Selezionare un periodo se si desidera usare le ore di assenza ed il monteore già inserite in esso come base di partenza per il calcolo dell'inserimento:



**Scegliendo il SI
Permette di
sovrascrivere i voti
proposti in
automatico,
modificando quelli
che sono già stati
inseriti SI PARLA
SEMPRE DI VOTI
PROPOSTI**


Ritornare su modifica



**Sezione di modifica interattiva dei tabelloni pagelle/pagelline della classe:
1A COGNOLA**

Selezionare la pagella/pagellina da visualizzare e gli altri parametri a seconda della visualizzazione che si vuole ottenere

Selezionare il periodo interessato:



Si apre l'elenco degli studenti completo di voti, modificabili cliccando in corrispondenza dello studente.