

# Report Mensa 2022 -2023

a cura della Commissione Mensa

5 Dicembre 2023

## Ispezioni nelle scuole

Durante il periodo 2022-2023 la commissione ha effettuato 21 ispezioni, ripartite tra le varie sedi come segue. Per quanto riguarda la sede di Cognola, sono state svolte 7 ispezioni durante l'orario della scuola primaria e 8 durante quello della secondaria.

Le ispezioni sono state svolte dai genitori della commissione mensa in 18 occasioni e in 3 occasioni da altre figure (Presidente del Consiglio dell'Istituzione, Presidente della Consulta dei genitori, ecc.).

Le mense di S. Vito e Martignano hanno avuto valutazioni molto alte Buono o Ottimo per tutte le portate tranne 3 contorni cotti (2 non graditi e 1 discreto) che però non sono stati specificati. Per Cognola la situazione è più variegata, si veda la sezione dedicata.

##			
##	Cognola	Martignano	San Vito
##	15	3	3

## Valutazione dell'ambiente mensa

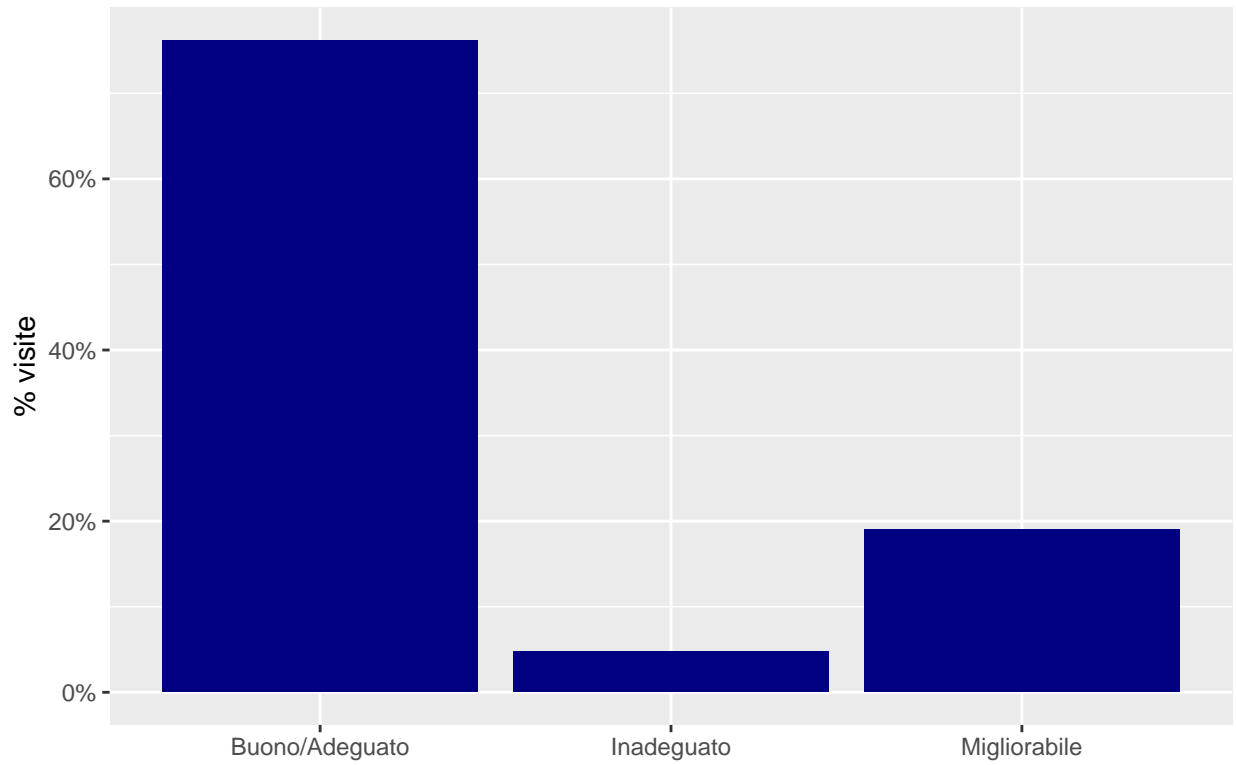
L'**organizzazione del servizio**, così come l'**allestimento dei tavoli** sono risultati Buoni/adequati in tutte le visite tranne una in cui la puntualità del servizio è stato indicata come migliorabile.

La **relazione del personale** con gli alunni, l'**abbigliamento** e l'**organizzazione** hanno sempre ottenuto il massimo punteggio previsto (Buono / Adeguato).

La **pulizia delle stoviglie** è risultata buona/adequata in tutte le visite tranne una sola in cui è stata valutata come inadeguata.

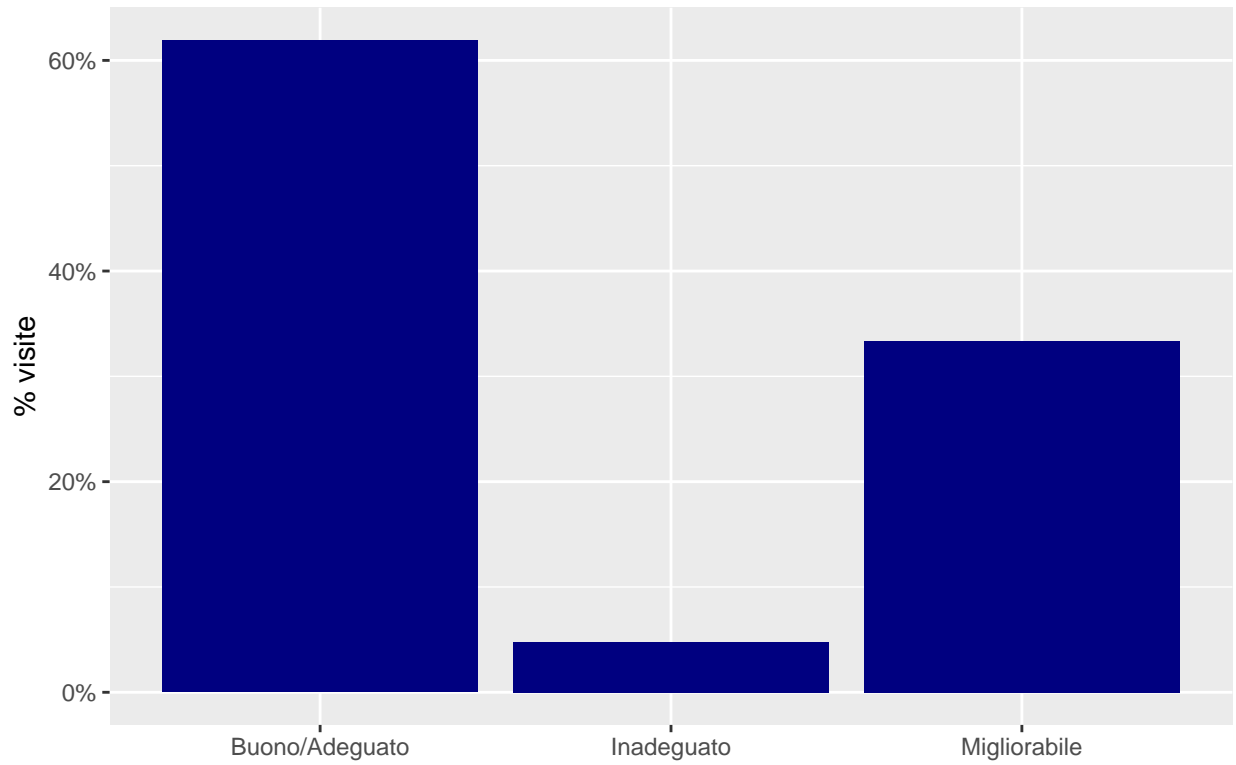
Per i seguenti aspetti della mensa, i cui i giudizi erano più articolati, si riportano i grafici.

## Pulizia della sala



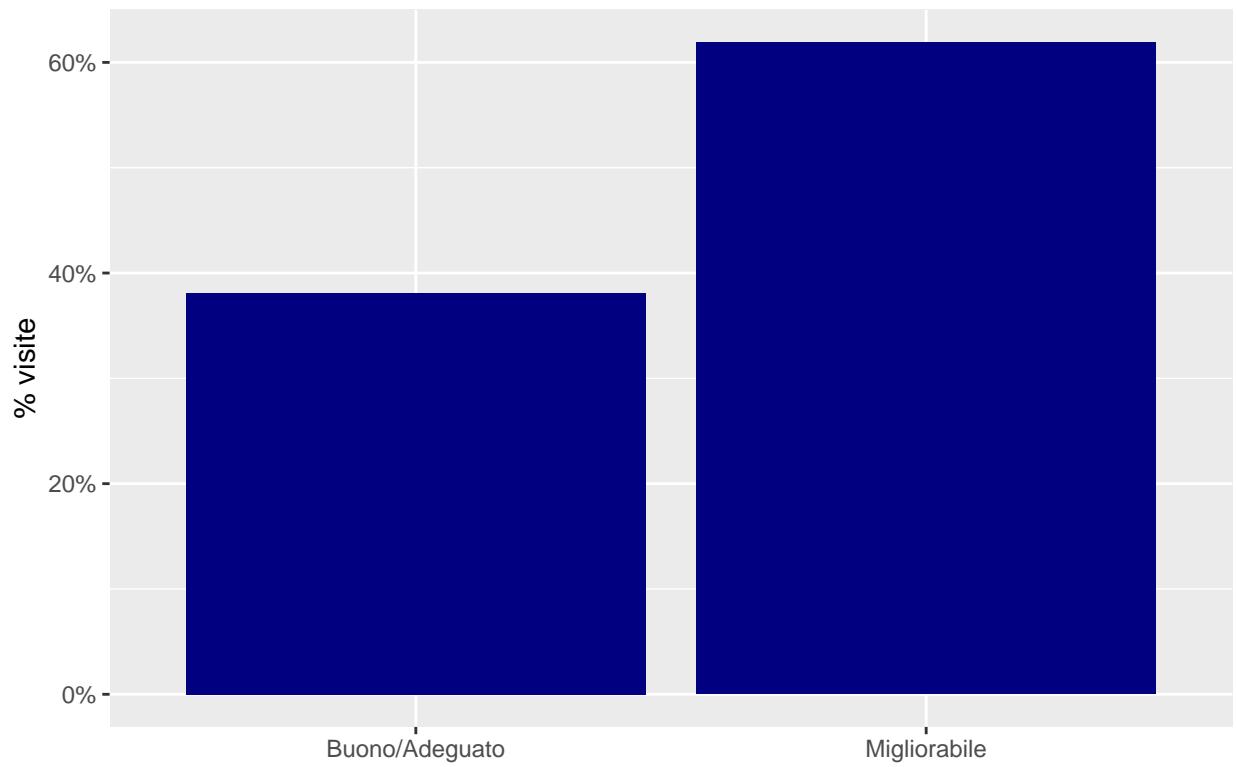
```
##  
## Buono/Adeguate      Inadeguato      Migliorabile  
##           16           1           4
```

### Silenziosità della sala



```
##  
## Buono/Adeguate      Inadeguato      Migliorabile  
##           13           1           7
```

## Supporto degli insegnanti ai bambini



```
##  
## Buono/Adeguate    Migliorabile  
##           8           13
```

## Menù assaggiati

Durante le visite sono stati assaggiati 13 diversi primi/piatti unici, 16 secondi, 8 contorni cotti e 5 contorni crudi.

Il menù proposto corrispondeva a quello del calendario in 10 ispezioni su 21, 10 volte questo campo non è stato compilato, e una sola volta il menù non era corrispondente .

## Gradimento dei bambini

Si riportano i dati aggregati secondo il modulo predisposto dalla comunità Vallelaghi che prevede le seguenti categorie:

- **Ottimo:** cibo consumato dal 80-100% dei bambini. Quasi tutti o tutti gli alunni hanno mangiato quel piatto.
- **Buono:** cibo consumato dal 50-80%. La maggioranza dei bambini ha mangiato.
- **Discreto:** cibo consumato dal 25-50%. La maggioranza dei bambini **non** ha mangiato.
- **Non gradito:** cibo consumato da meno del 25%. Quasi tutti i bambini **non** hanno mangiato.

## Cibi più o meno graditi

### Primi

Quasi tutti i bambini (80-100%) mangiano il primo quando ci sono: lasagne, gnocchi al burro, pasta in bianco, pasta ai formaggi, spazze e risotti.

Quando c'è stata la **polenta** o la **pasta al pesto**, la maggior parte dei bambini (50-80%) ha mangiato il primo piatto.

Il **piatto unico** e gli **gnocchi al pomodoro** non sono molto graditi, li mangia meno della metà dei bambini (25-50%).

Quando sono stati proposti la **pasta al pomodoro** e la **crema di verdure**, 1 bambino su 4 o anche meno ha consumato il primo (meno del 25%).

### Secondi

I secondi risultano decisamente più graditi dei primi, nessun secondo è risultato “non gradito” e la maggior parte ha avuto un voto Buono o Ottimo. Platessa e pizza margherita sono i secondi piatti meno graditi, mangiati da meno della metà dei bambini.

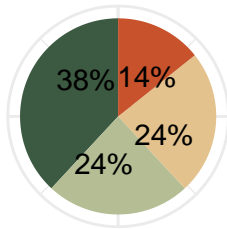
- **Ottimo (mangiato dall'80 al 100% dei bambini):** Spezzatino, Strudel prosciutto e formaggio, Fagioli stufati, Crocchette di formaggio, Scaloppina alla pizzaiola, Pesce in umido
- **Buono (mangiato dal 50% e l'80% dei bambini):** Lenticchie, Hamburger vegetariano, Tacchino freddo, Formaggio, Polpette di legumi in umido, Polpettine di trota, Merluzzo panato
- **Discreto (mangiato dal 25% e il 50% dei bambini):** Platessa e Pizza margherita

### Contorni

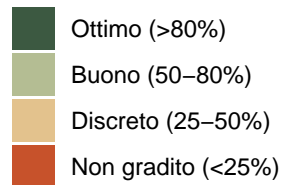
I contorni hanno avuto un voto Ottimo in meno del 10% dei casi. Purtroppo molte volte (9 su 21) il campo del contorno non è stato compilato: quindi risulta difficile dire quali siano i contorni più o meno graditi. In generale però meno della metà dei bambini consuma la verdura cotta o cruda. Spinaci e verza cotta risultano non gradite.

Come verdura cotta sono stati assaggiati: Biete, Carote, Fagiolini, Finocchi, Spinaci, Verza e Zucchine. Come verdura cruda sono state assaggiate 5 proposte: Cappucci e carote, Carote, Cavolo cappuccio, Finocchi e Insalata mista.

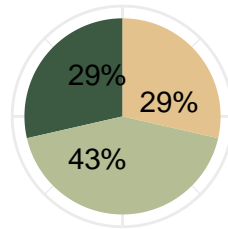
Alunni Primo



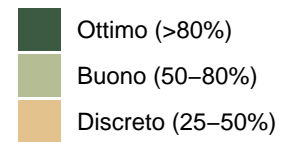
Value



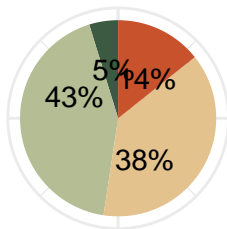
Alunni Secondo



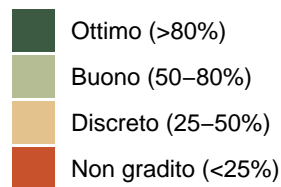
Value



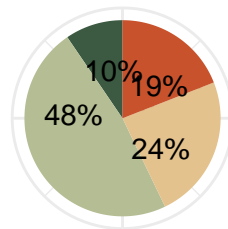
Alunni V.cotta



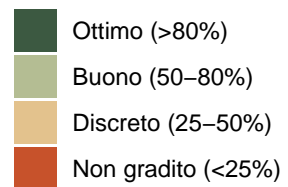
Value



Alunni V.cruda



Value



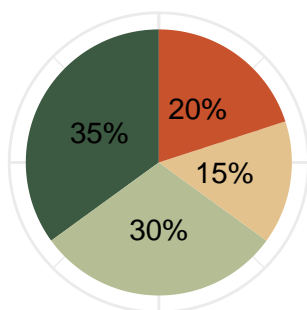
## Gradimento della Commissione

La scala di gradimento della commissione è diversa da quella usata per i bambini e sono valutati sia il gusto che la temperatura delle pietanze.

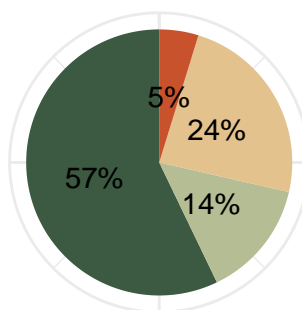
Il gusto delle portate è risultato Ottimo o Buono nella maggioranza dei casi. Tuttavia resta una percentuale di circa il 20% in cui il piatto è risultato Migliorabile (14-30 % a seconda della portata), a cui va aggiunto circa il 10% delle pietanze giudicate Inadeguato (5-20% variabile a seconda della portata).

Per quanto riguarda la temperatura, è risultata adeguata in oltre il 70% delle ispezioni, oltre il 90% per il primo.

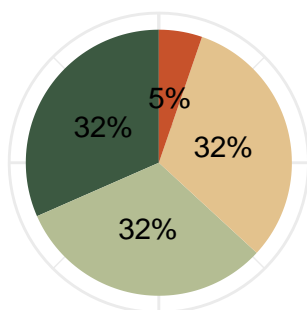
### Gusto Primo



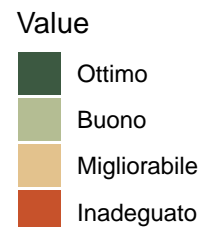
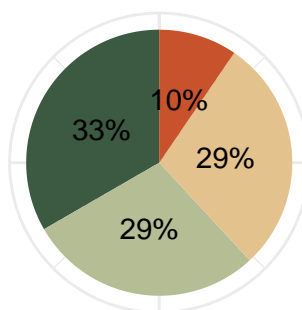
### Gusto Secondo




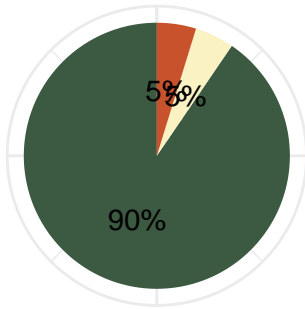
### Gusto V.cotta




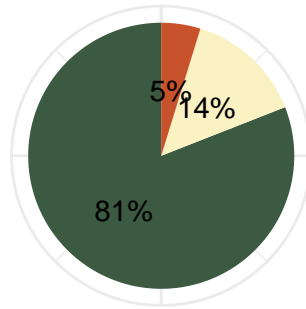
### Gusto V.cruda




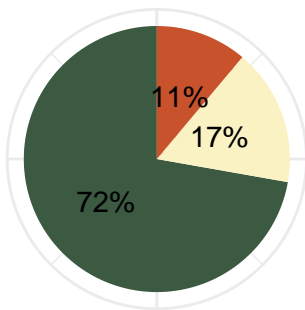
Temperatura Primo



Temperatura Secondo



Temperatura V.cotta





## Elaborazioni solo per la sede di Cognola

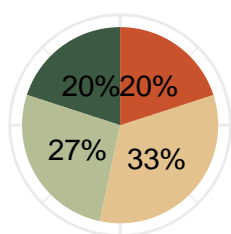
Per la mensa di Cognola, i risultati mostrano in generale un minore gradimento dei piatti.

Il primo piatto è valutato ottimo o buono da meno della metà degli alunni (47%).

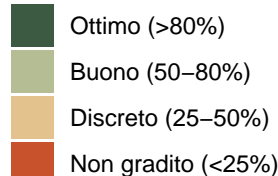
Il secondo piatto invece piace alla maggioranza degli alunni (60% delle volte) ma le percentuali di piatti mangiati da 1 bambino su 2 è del 40%.

La verdura cotta è giudicata buona, ma mai ottima, dal 47% degli alunni e quella cruda dal 40%. Più della metà dei bambini non mangia la verdura a mensa.

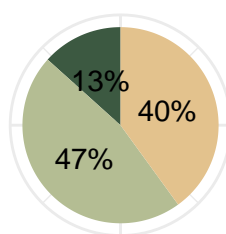
### Alunni Primo



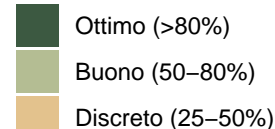
Value



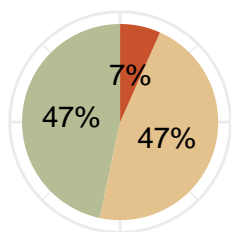
### Alunni Secondo



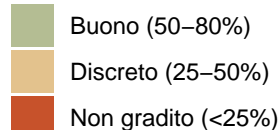
Value



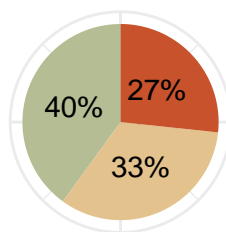
### Alunni V.cotta



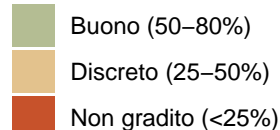
Value



### Alunni V.cruda



Value

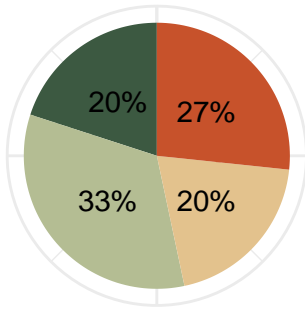


## Gradimento della Commissione - Cognola


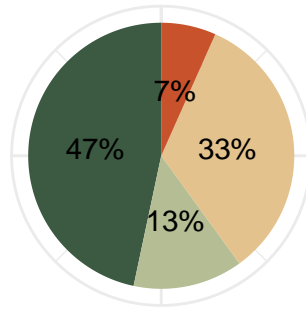
Il gradimento della commissione è simile a quello degli alunni, ma più positivo. Il gusto risulta buono o ottimo tra il 53% e il 60% a seconda della portata.

Tuttavia in circa terzo delle visite il cibo risulta migliorabile e, soprattutto il primo, risulta spesso inadeguato.

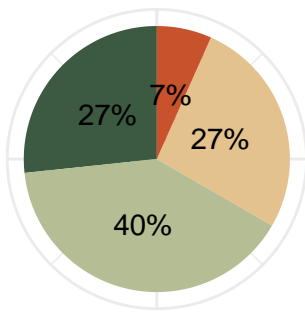
Gusto Primo




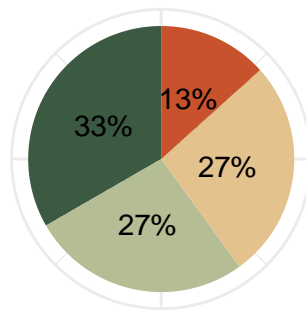
Gusto Secondo




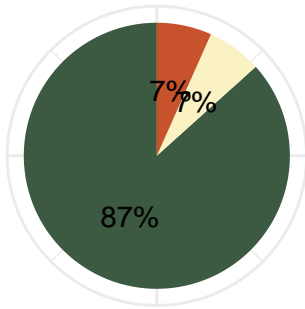
Gusto V.cotta




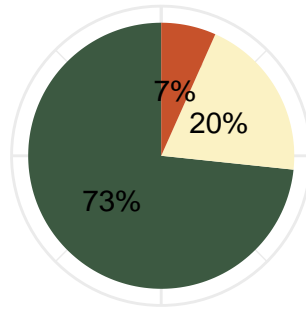
Gusto V.cruda



Temperatura Primo



Temperatura Secondo



Temperatura V.cotta

